

ERINA

平成23年度第1回賛助会セミナー

中国（東北）への 新潟県企業の進出実態と課題

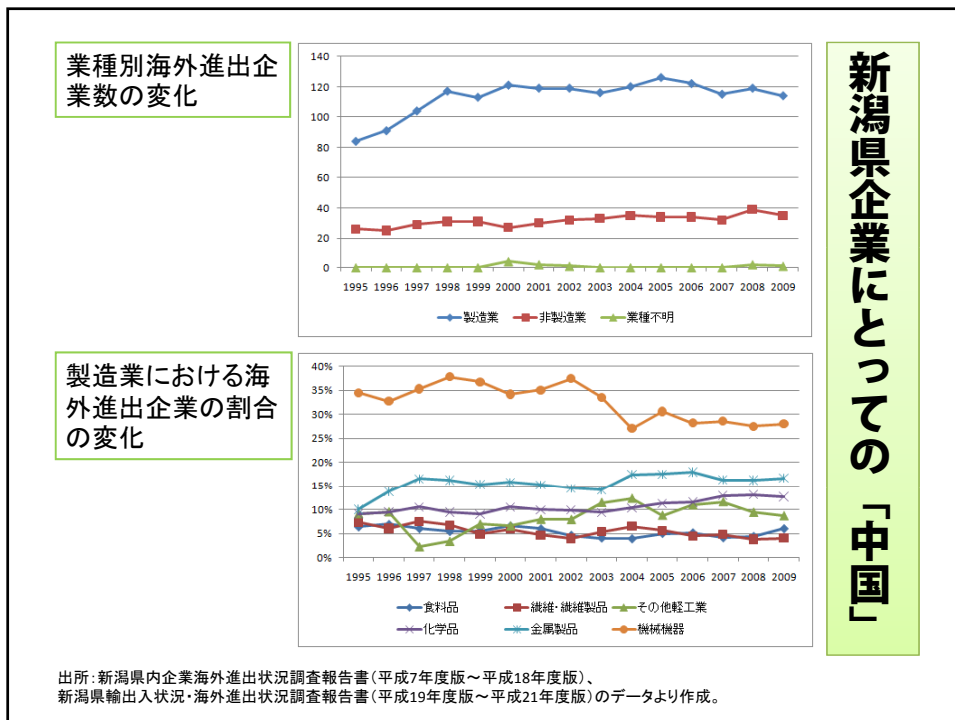
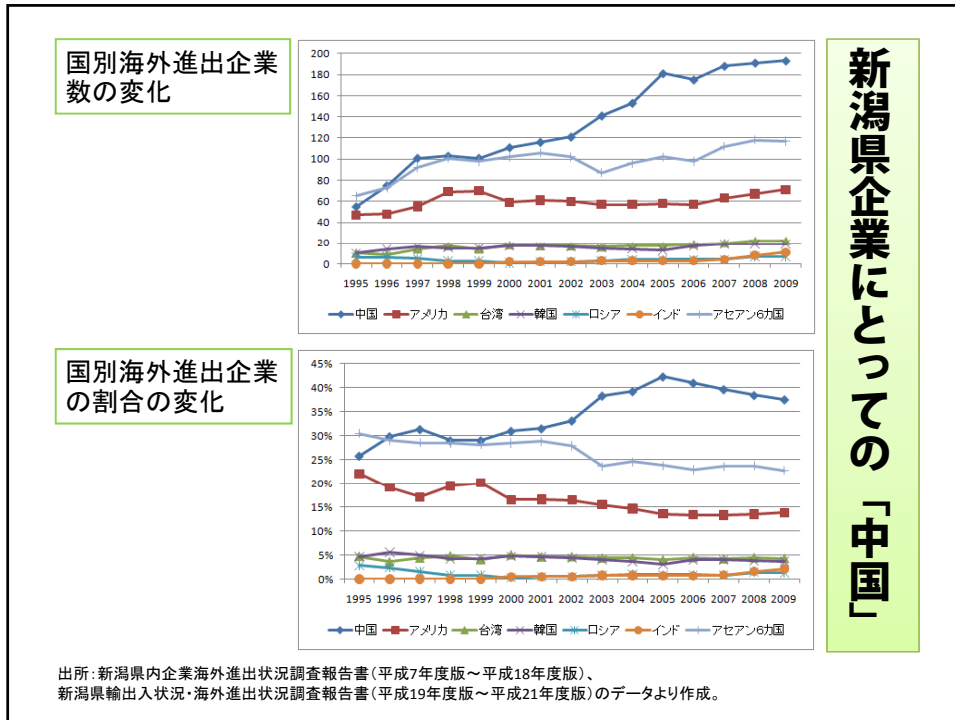
平成22年度新潟県委託調査：
中国東北と新潟県の産業連携と相互地域発展
からの報告



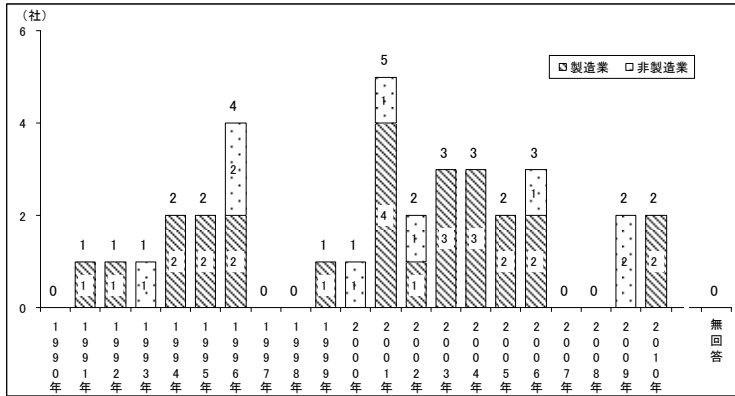
公益財団法人環日本海経済研究所（ERINA）
企画・広報部長 中村俊彦

きょうの報告の内容

- （新潟県）海外進出状況調査から
 - （ERINA）中国進出企業アンケート調査から
 - （ERINA）中国進出企業ヒアリング調査から
- 新潟県企業にとっての「中国」
- 近くて遥かな「中国東北部」
- 企業にとって「満足な点、不満な点」
- これからの展開・展望と提言



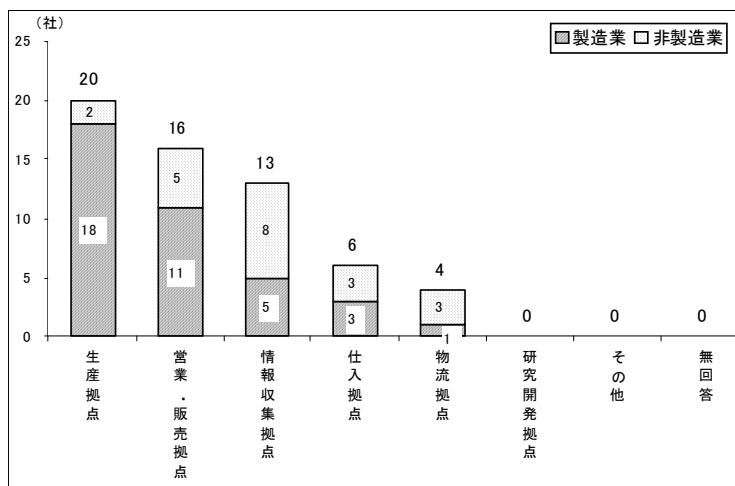
中国へ進出した時期(有効回答数:35社)



出所:ERINA(新潟県委託)「新潟県内企業の中国進出に関するアンケート調査(2010年7月)。

新潟県企業にとっての「中国」

中国拠点の役割(有効回答数:35社、複数回答)

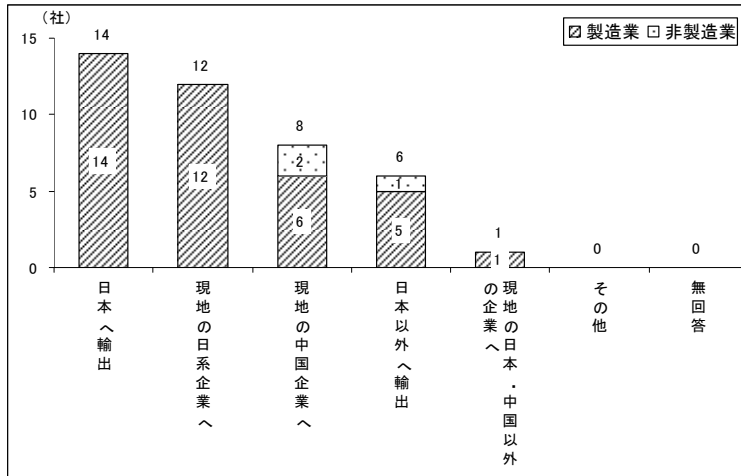


出所:ERINA(新潟県委託)「新潟県内企業の中国進出に関するアンケート調査(2010年7月)。

新潟県企業にとっての「中国」

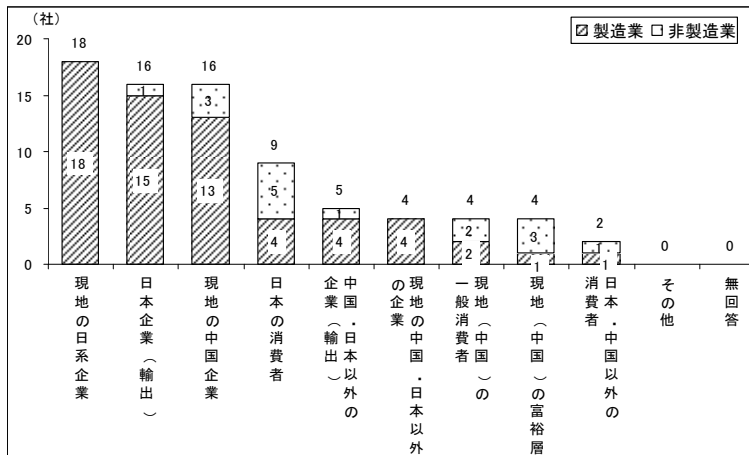
新潟県企業にとっての「中国」

中国拠点の出荷・納品先(有効回答数:20社、生産拠点を持つ企業のみ)

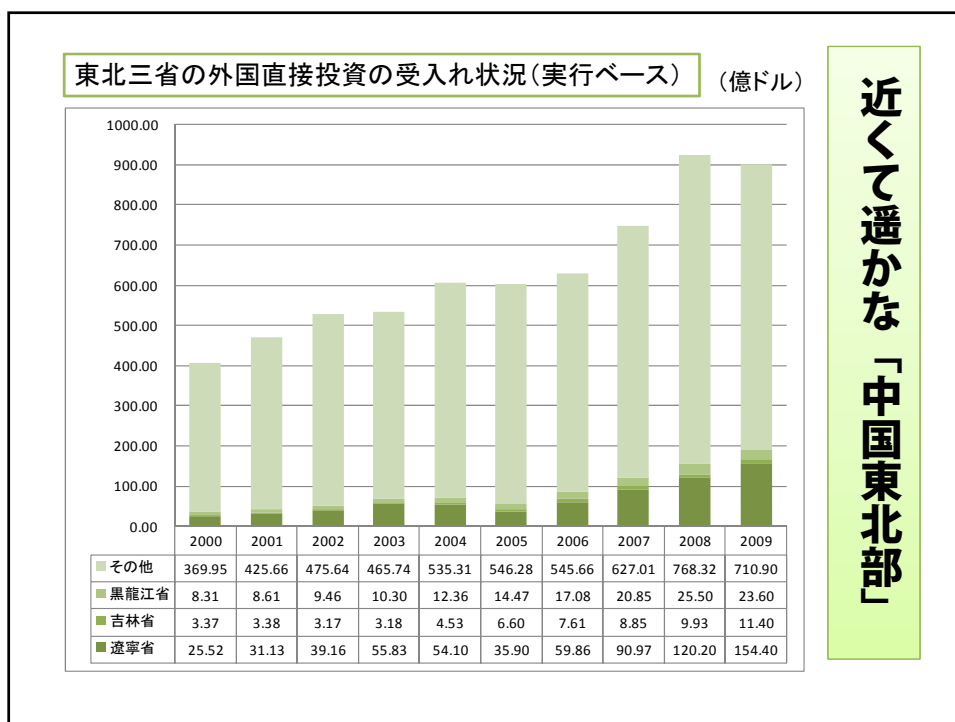
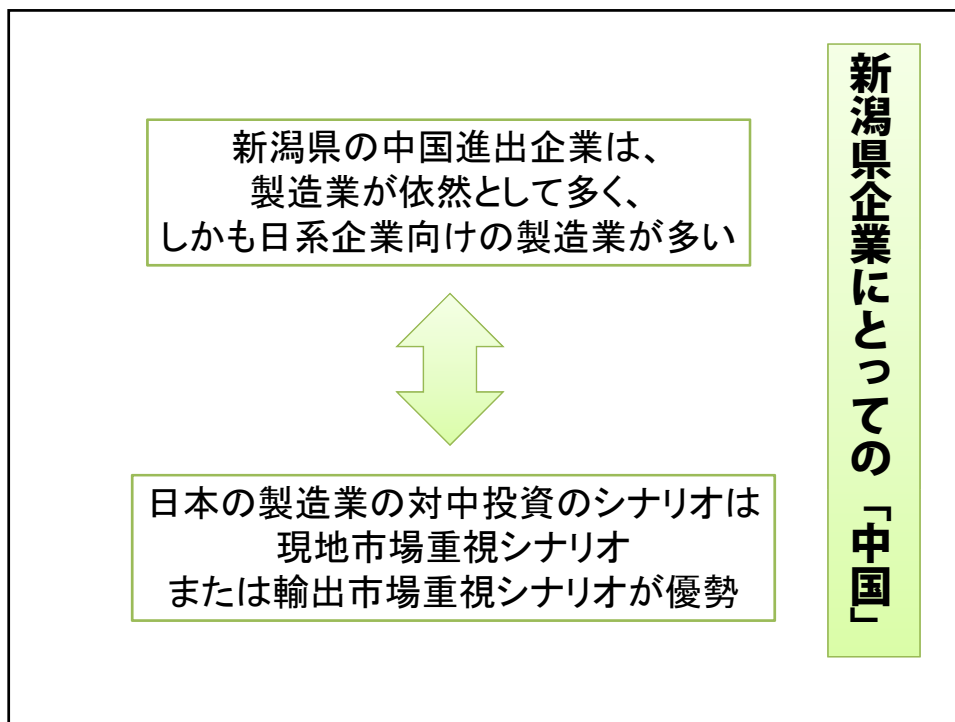


出所: ERINA(新潟県委託)「新潟県内企業の中国進出に関するアンケート調査(2010年7月)。

中国拠点が扱う商品・サービスのターゲット(有効回答数:35社、複数回答)



出所: ERINA(新潟県委託)「新潟県内企業の中国進出に関するアンケート調査(2010年7月)。



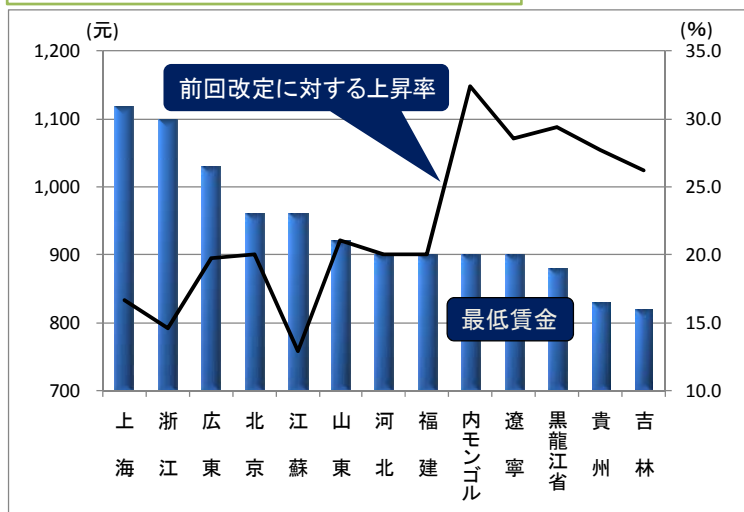
東北部の在留邦人・進出日系企業数(人、社)

	2003年	2004年	2005年	2006年	2007年	2008年	2009年		
在留邦数(人)	遼寧省	2,670	3,361	3,793	4,805	4,935	5,756	6,313	
	瀋陽市	310	438	515	627	641	709	661	
	大連市	2,312	2,823	3,145	4,020	4,123	4,868	5,427	
	吉林省	242	327	349	374	383	375	418	
	長春市	194	293	257	264	267	262	282	
	黒龍江省	221	285	205	233	235	260	271	
	ハルビン市	207	235	175	190	184	201	196	
	東北3省合計	3,133	3,973	4,347	5,412	5,553	6,391	7,002	
	日系企業数(社)	遼寧省	593	682	803	876	962	1,214	1,505
		瀋陽市	58	72	76	88	91	95	78
大連市		508	580	693	763	843	1,087	1,395	
吉林省		13	30	31	36	46	51	54	
長春市		8	23	24	30	35	39	51	
黒龍江省		13	17	17	16	16	16	16	
ハルビン市		12	15	15	14	14	14	14	
東北3省合計		619	729	851	928	1,024	1,281	1,575	

(出所)在瀋陽日本国総領事館資料(各年10月1日現在)

近くて遙かな「中国東北部」

主な省・自治区・直轄市の最低賃金(月給)



(注)地域によって個人が支払う社会保障費、住宅積立金が含まれない場合があるので、単純比較はできない。
(出所)ジェトロ『通商弘報』2010年11月29日付

近くて遙かな「中国東北部」

東北三省の項目別対日輸出額(2010年)

(万ドル)

項目	HS 分類 (4 桁)	遼寧省	吉林省	黒龍江省
動植物生産品	0101~1605	75,214	17,833	10,272
飲食品	1701~2403	25,932	5,228	1,397
金属・鉱物	2501~2715	65,037	92	786
化学・医薬品	2801~3825	29,716	6,334	6,078
ゴム・皮革	3901~4304	26,086	168	496
紙・木材製品	4401~4911	37,955	4,578	9,141
繊維・衣料品	5001~6310	131,765	5,648	456
履物、帽子及び他の装飾品	6401~6704	10,360	159	1,344
ガラス・陶磁製品	6801~7020	12,473	28	23
真珠、貴石装身具	7101~7118	403	0	5
金属製品	7201~8311	82,645	1,950	364
機械類及び電気機器	8401~8548	352,881	3,520	1,230
運輸設備	8601~8908	38,185	288	9
器械計器	9001~9209	28,239	5,161	349
武器設備	9301~9307	0	0	0
家具玩具	9401~9706	64,745	1,213	899
合計		981,635	52,202	32,851

(出所)中国海関信息中心のデータより算出

近くて遙かな「中国東北部」

東北三省の項目別の日本からの輸入額(2010年)

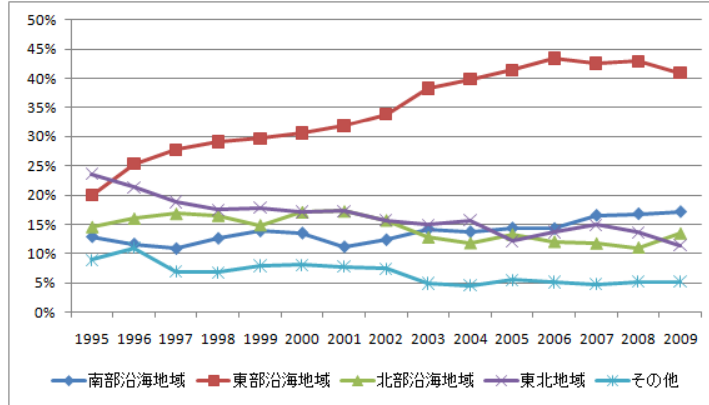
(万ドル)

項目	HS 分類 (4 桁)	遼寧省	吉林省	黒龍江省
動植物生産品	0101~1605	11,352	648	154
飲食品	1701~2403	891	111	16
金属・鉱物	2501~2715	7,587	1,829	16
化学・医薬品	2801~3825	51,675	1,843	1,006
ゴム・皮革	3901~4304	50,092	3,459	265
紙・木材製品	4401~4911	9,226	61	82
繊維・衣料品	5001~6310	29,108	1,571	41
履物、帽子及び他の装飾品	6401~6704	169	1	0
ガラス・陶磁製品	6801~7020	2,908	811	300
真珠、貴石装身具	7101~7118	1,069	0	0
金属製品	7201~8311	97,581	11,241	5,965
機械類及び電気機器	8401~8548	276,025	77,008	16,053
運輸設備	8601~8908	35,196	126,129	1,551
器械計器	9001~9209	32,346	17,973	3,094
武器設備	9301~9307	0	0	0
家具玩具	9401~9706	3,701	4,295	21
合計		608,977	246,978	28,565

(出所)中国海関信息中心のデータより算出

近くて遙かな「中国東北部」

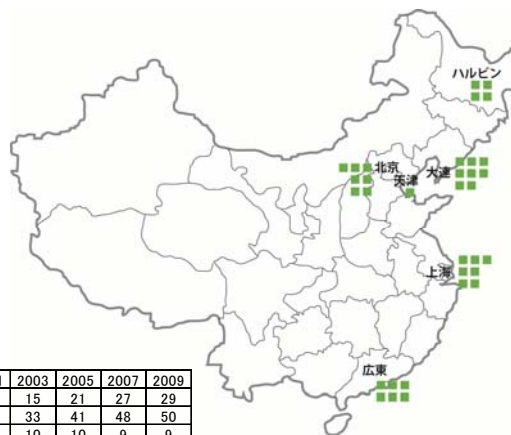
地域別中国進出件数の割合の変化



近くて遥かな「中国東北部」

出所:新潟県内企業海外進出状況調査報告書(平成7年度版~平成18年度版)、新潟県輸出入状況・海外進出状況調査報告書(平成19年度版~平成21年度版)のデータより作成。

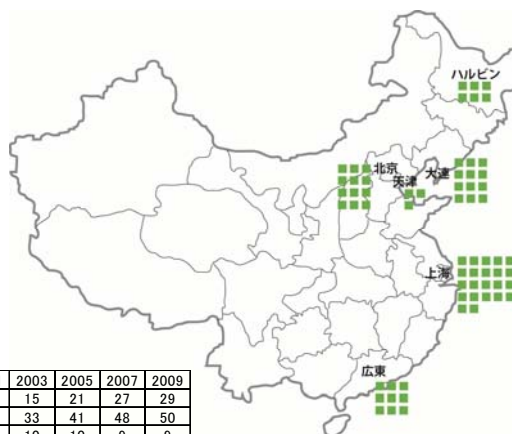
地域・都市別進出件数(1995年)



年度	1995	1997	1999	2001	2003	2005	2007	2009
広東省	6	9	10	9	15	21	27	29
上海市	7	17	20	22	33	41	48	50
北京市	7	13	10	12	10	10	9	9
天津市	1	2	2	3	2	5	6	6
大連市	8	13	12	12	13	15	20	16
ハルビン市	4	5	5	6	5	2	2	0

出所:新潟県内企業海外進出状況調査報告書(平成7年度版~平成18年度版)、新潟県輸出入状況・海外進出状況調査報告書(平成19年度版~平成21年度版)のデータより作成。

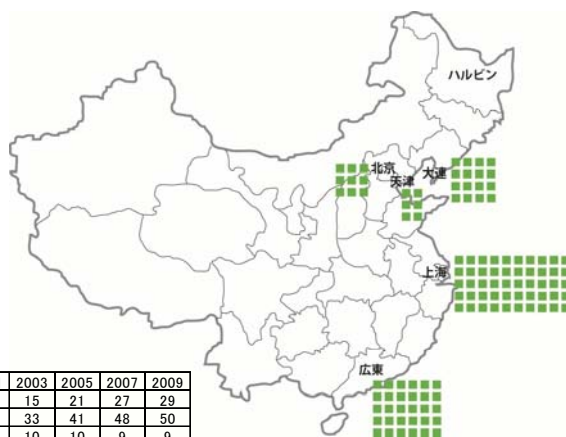
地域・都市別進出件数(2001年)



年度	1995	1997	1999	2001	2003	2005	2007	2009
広東省	6	9	10	9	15	21	27	29
上海市	7	17	20	22	33	41	48	50
北京市	7	13	10	12	10	10	9	9
天津市	1	2	2	3	2	5	6	6
大連市	8	13	12	12	13	15	20	16
ハルビン市	4	5	5	6	5	2	2	0

出所:新潟県内企業海外進出状況調査報告書(平成7年度版~平成18年度版)、
新潟県輸出入状況・海外進出状況調査報告書(平成19年度版~平成21年度版)のデータより作成。

地域・都市別進出件数(2009年)



年度	1995	1997	1999	2001	2003	2005	2007	2009
広東省	6	9	10	9	15	21	27	29
上海市	7	17	20	22	33	41	48	50
北京市	7	13	10	12	10	10	9	9
天津市	1	2	2	3	2	5	6	6
大連市	8	13	12	12	13	15	20	16
ハルビン市	4	5	5	6	5	2	2	0

出所:新潟県内企業海外進出状況調査報告書(平成7年度版~平成18年度版)、
新潟県輸出入状況・海外進出状況調査報告書(平成19年度版~平成21年度版)のデータより作成。

遥かな東北



近くて遥かな「中国東北部」

ハルビンに起こった“ねじれ現象”の背景は？

食品産業・雑貨類 ⇔ 実際の進出は現地向け建設・サービス業

重厚長大な国有企業 ⇔ 実際の進出には日系企業の集積が必要

近い東北へ



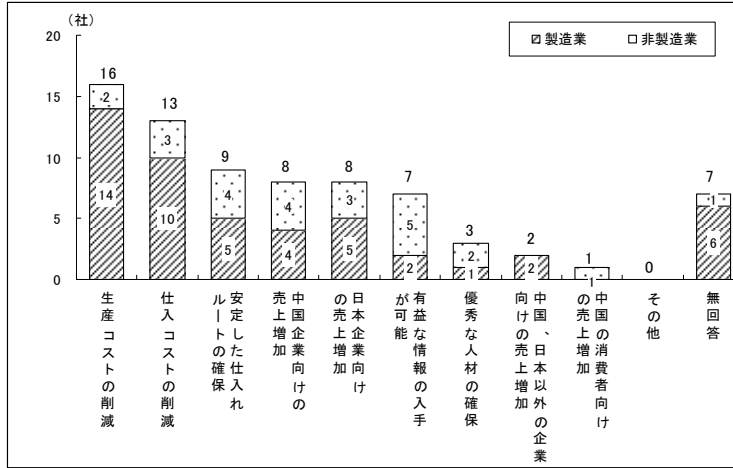
近くて遥かな「中国東北部」

吉林省延辺朝鮮族自治州琿春市琿春辺境経済合作区
日本工業団地(2008年～)

ロシア沿海地方トロイツァ港などを物流基地に利用

黒龍江省牡丹江市で洋食器の販売開始。製造拠点も視野に。

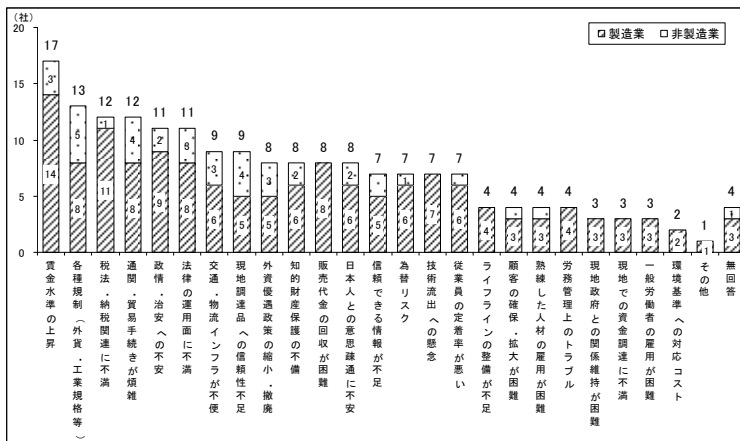
中国で事業を行う上での満足な点（有効回答数：28社、複数回答）



出所：ERINA(新潟県委託)「新潟県内企業の中国進出に関するアンケート調査(2010年7月)。

満足な点、
不満な点

中国で事業を行う上での不満な点（有効回答数：31社、複数回答）



出所：ERINA(新潟県委託)「新潟県内企業の中国進出に関するアンケート調査(2010年7月)。

満足な点、
不満な点

企業ヒアリングから－賃金水準の上昇

- 2009年の最低賃金は980元であったが、2010年は1,100元まで上昇した。工場が稼働した1995～1996年頃は500元台であったので、賃金水準は約2倍になっている。実際は、福利厚生費や保険料、住宅積立金、昼食費等の支払いもあるため、従業員には最低賃金の1.5倍程度のコストがかかる。
- 当社は今年、賃金を20%上げた。ある台湾系の企業が、2010年5月に30%賃上げ、更に同年10月には66%の賃上げを予定していると聞いた。こうした情報は広まるのが早いので、賃金上昇圧力が更に高まる懸念がある。
- 当社の場合、機械設備に多額の資金が必要となるほか、技能を持った人材の確保も必要となるため、人件費の安い地域へ工場を移転させることは難しい。移転した先で再び賃金が増える懸念がある。

企業ヒアリングから－各種規制(外貨・工業規格等)

- 日本から中国拠点へ、現地調達の手配を送金している。品物を購入する旨の契約書を当局に提出する必要があり、また外貨管理局が中国銀行に用途をチェックさせているため、お金を引き出すのに時間がかかる。
- 中国の事業は当初7～8年は日本側からの資金援助が必要で、合計約10億円投資した。現在は事業が軌道に乗り、利益が蓄積されてきているが、サービス業については中国の事業で得た利益を中国国外へ持ち出すことができない。中国にとって都合が良くなるようなルールがあり、国際的な商習慣に則っていない。

