

2021年7月 ERINA Webセミナー

# 新潟県経済の現状

## 「新潟県経済の現状」

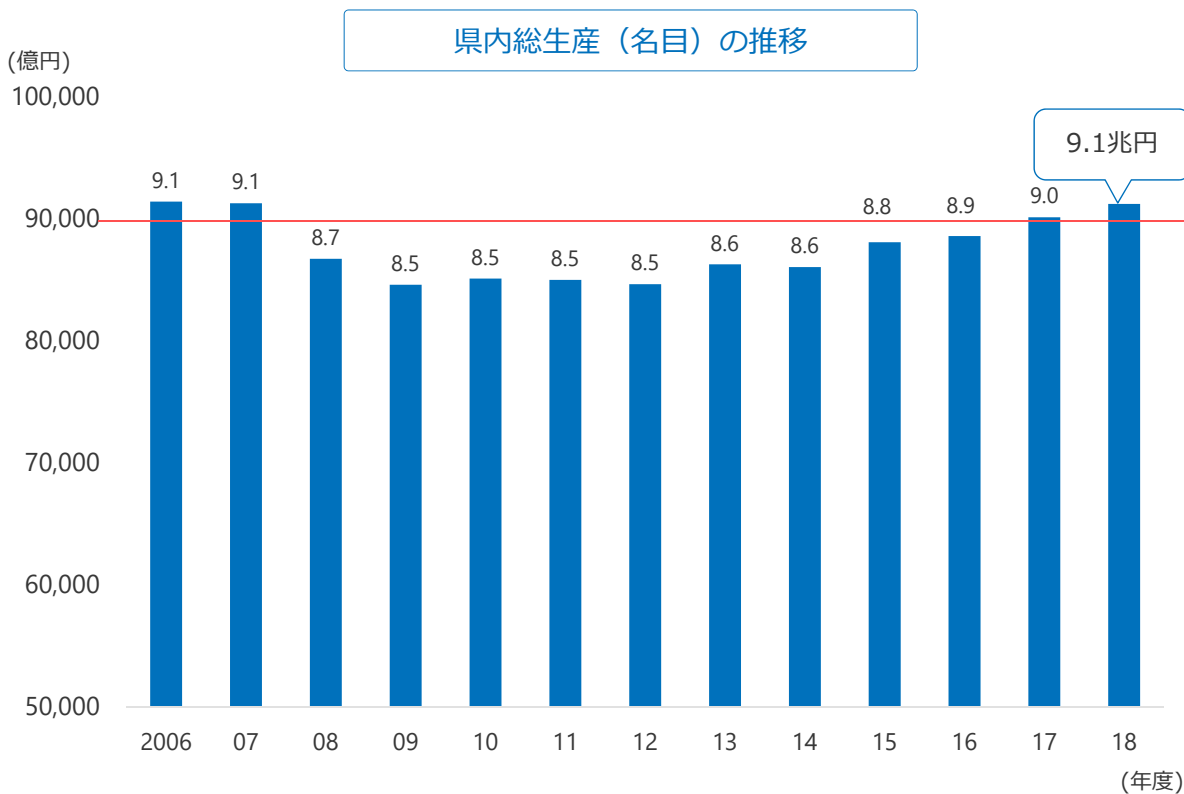
はじめに

1. 経済規模、構成
2. 「県民」からみた県内経済  
(個人消費、所得)
3. 「県内企業」からみた県内経済  
(生産活動・設備投資・雇用)

おわりに

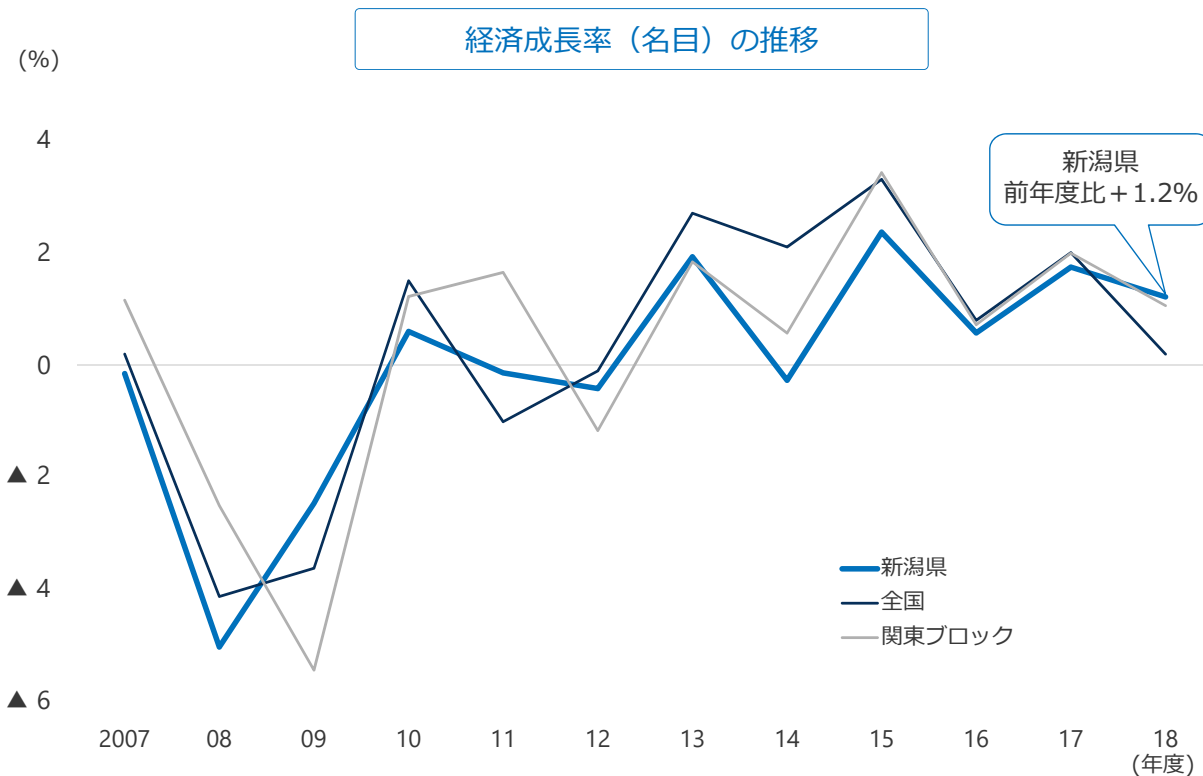
1. 経済規模、構成

# 県内GDPは9兆円前後での推移が続く



1. 経済規模、構成

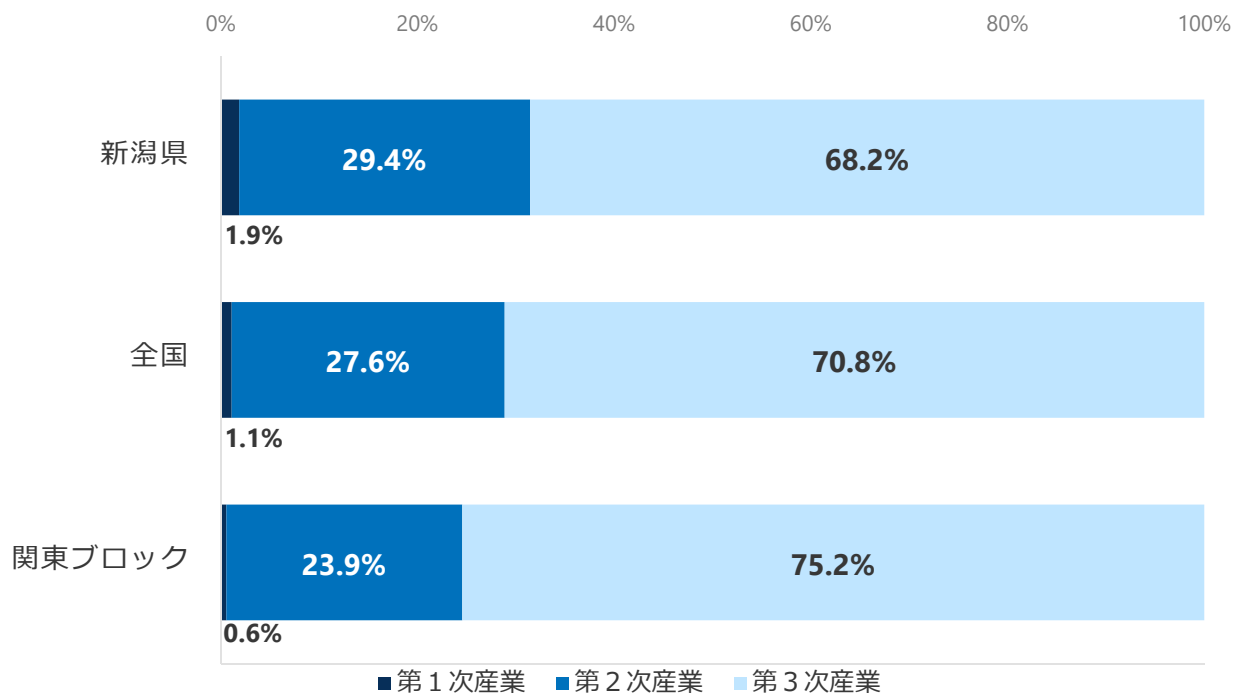
# 18年度の県内の経済成長率は1.2%



## 1. 経済規模、構成

## 新潟県の産業構造には特徴がある

各産業のGDPに占める割合（2017年度）



(資料) 内閣府「国民経済計算」「県民経済計算」

## 1. 経済規模、構成

## 一部に弱さがみられるものの、持ち直しつつある

	基調判断
生産活動	持ち直している
設備投資	下げ止まっている
雇用状況	持ち直しの兆しがみられる
個人消費	持ち直しつつあるものの、一部に弱さがみられる
住宅投資	弱含んでいる
公共投資	減少している

個人消費の実態や先行きについては、  
新潟県内の勤労者に対して  
アンケート調査を実施（2021年4月23日～25日）

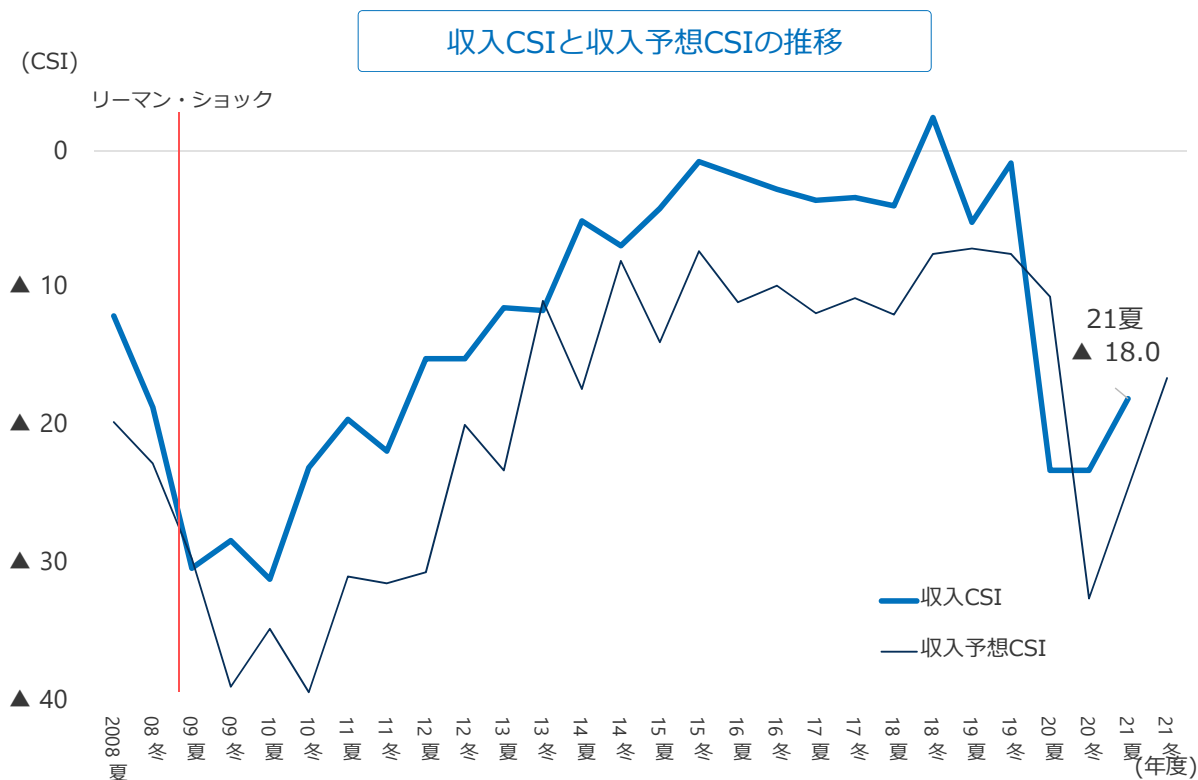
■新潟県消費動向調査 2021年夏期

県内の勤労者 400人  
(インターネット調査会社の登録モニター)

性別	}	男性 198人 (49.5%)
		女性 202人 (50.5%)
年代	}	20代 56人 (14.0%)
		30代 82人 (20.5%)
		40代 99人 (24.8%)
		50代 92人 (23.0%)
		60代 71人 (17.8%)

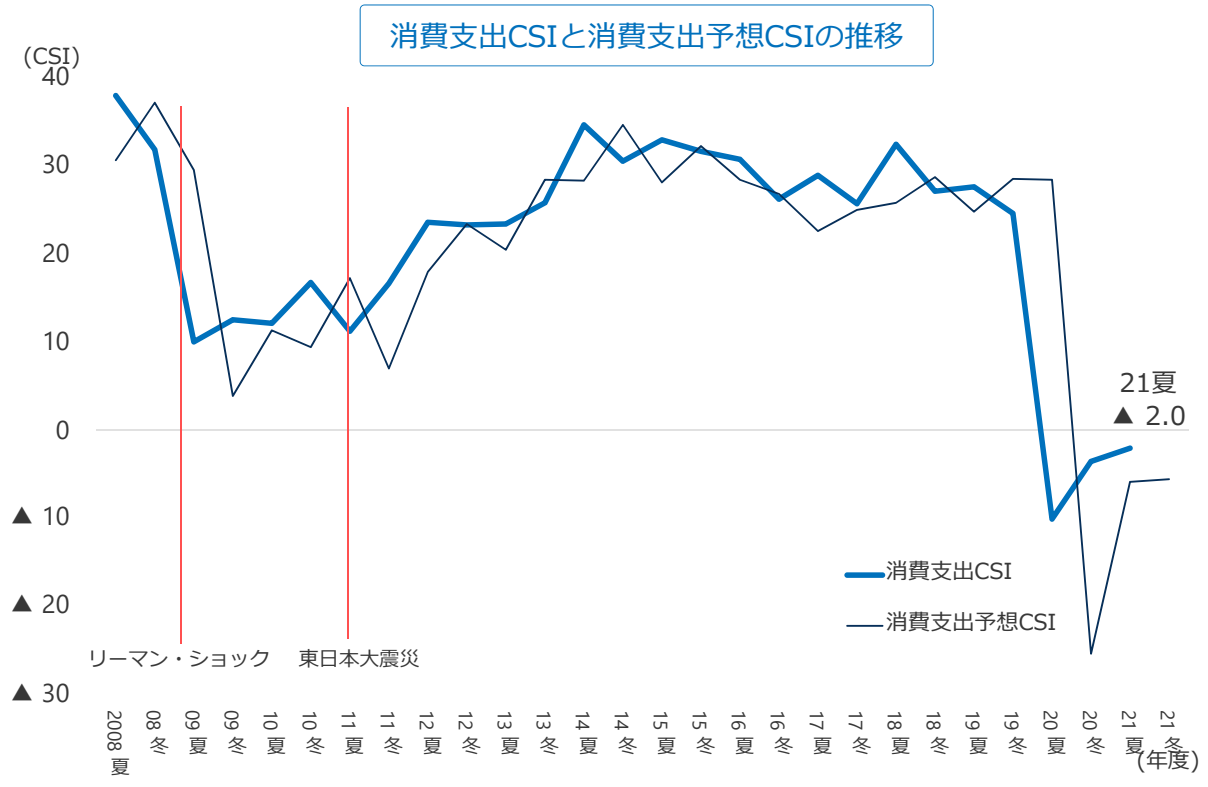
2. 県民からみた県内経済

消費動向調査 (21年夏期)



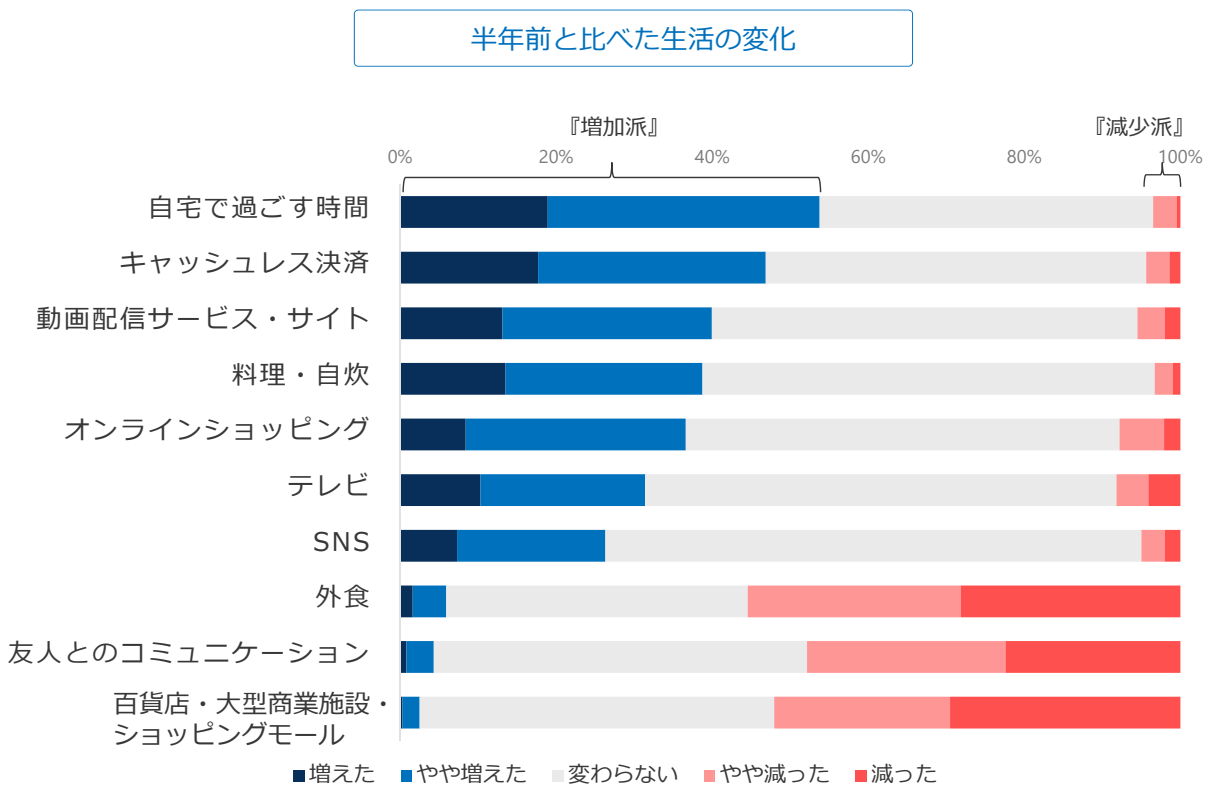
(資料) 当センター「新潟県消費動向調査 2021年夏期」

## 2. 県民からみた県内経済 消費動向調査（21年夏期）



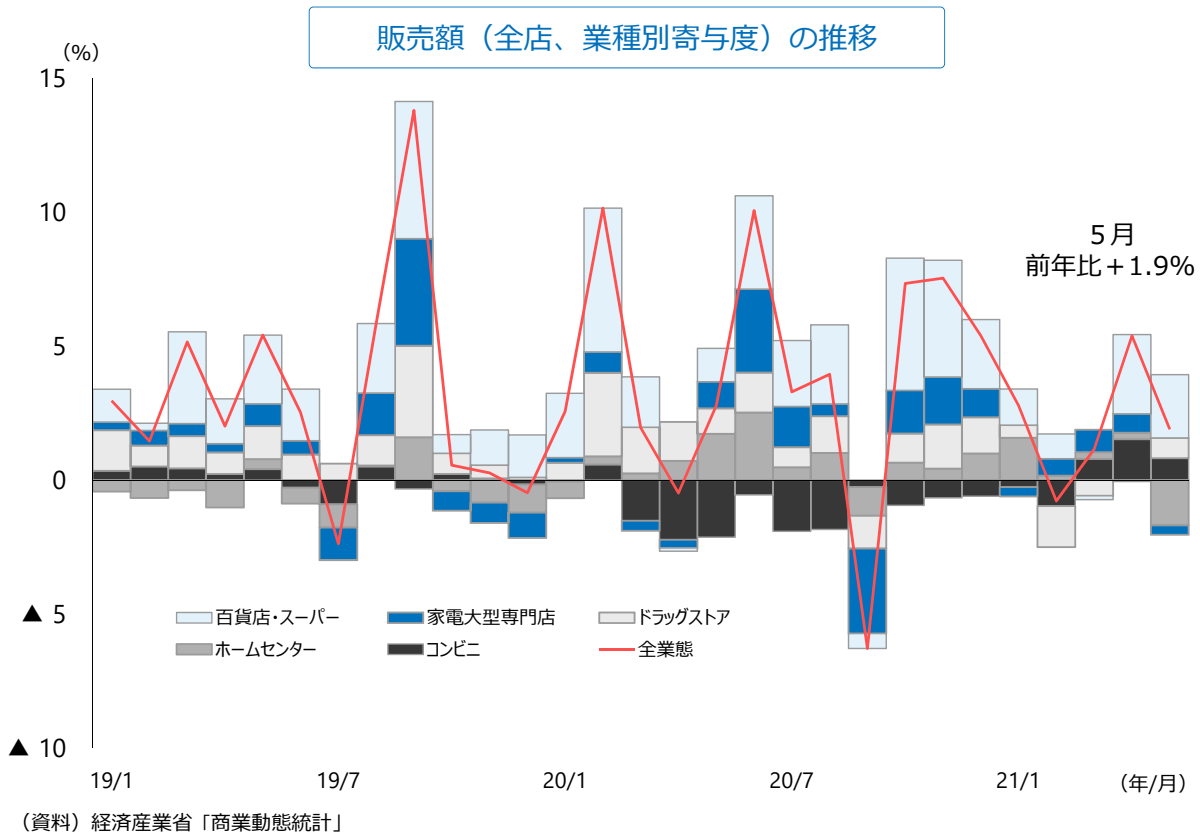
(資料) 当センター「新潟県消費動向調査 2021年夏期」

## 2. 県民からみた県内経済 消費動向調査（21年夏期）

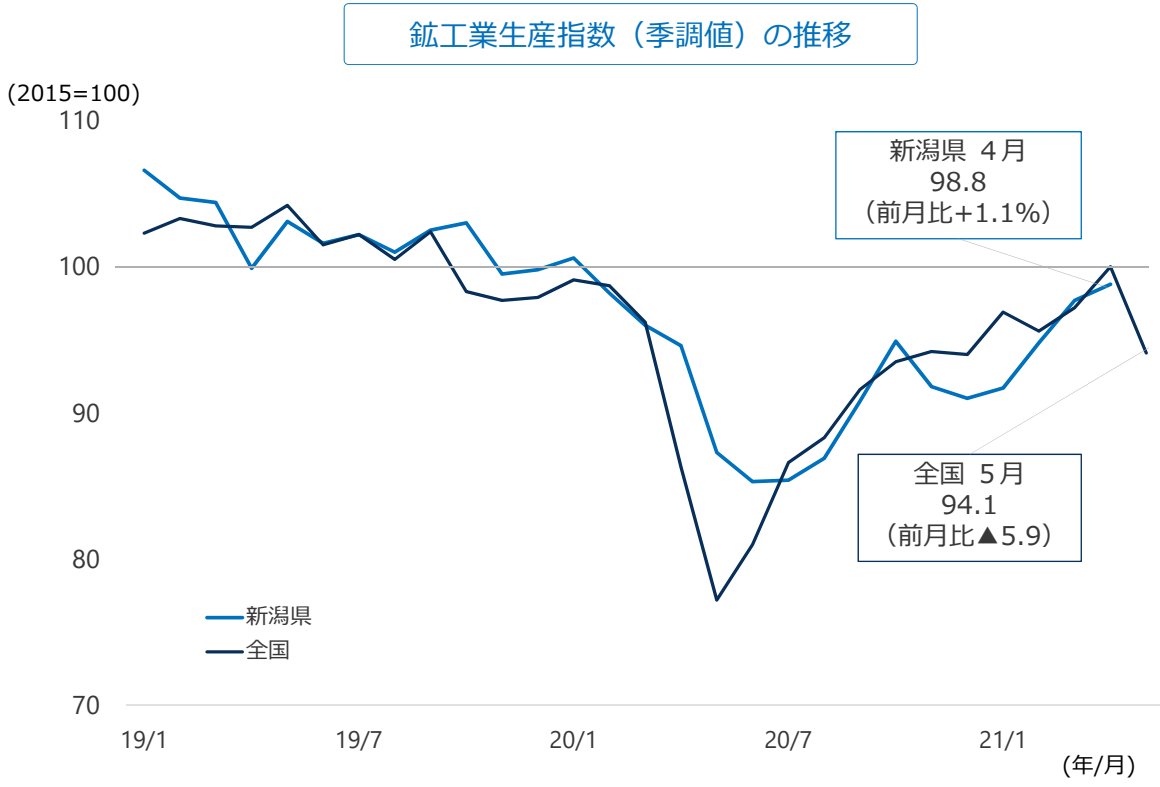


(資料) 当センター「新潟県消費動向調査 2021年夏期」

## 2. 県民からみた県内経済 個人消費関連の指標

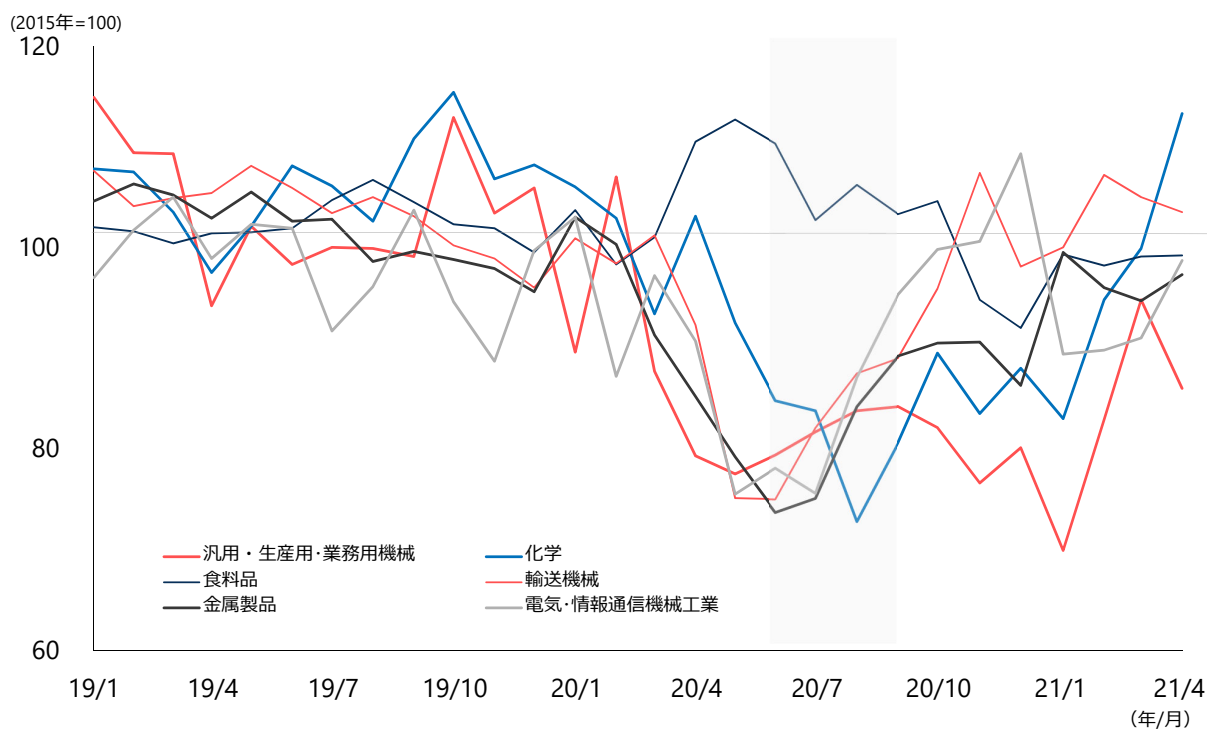


## 3. 県内企業からみた県内経済 指標 -生産活動-



### 3. 県内企業からみた県内経済 指標 -生産活動-

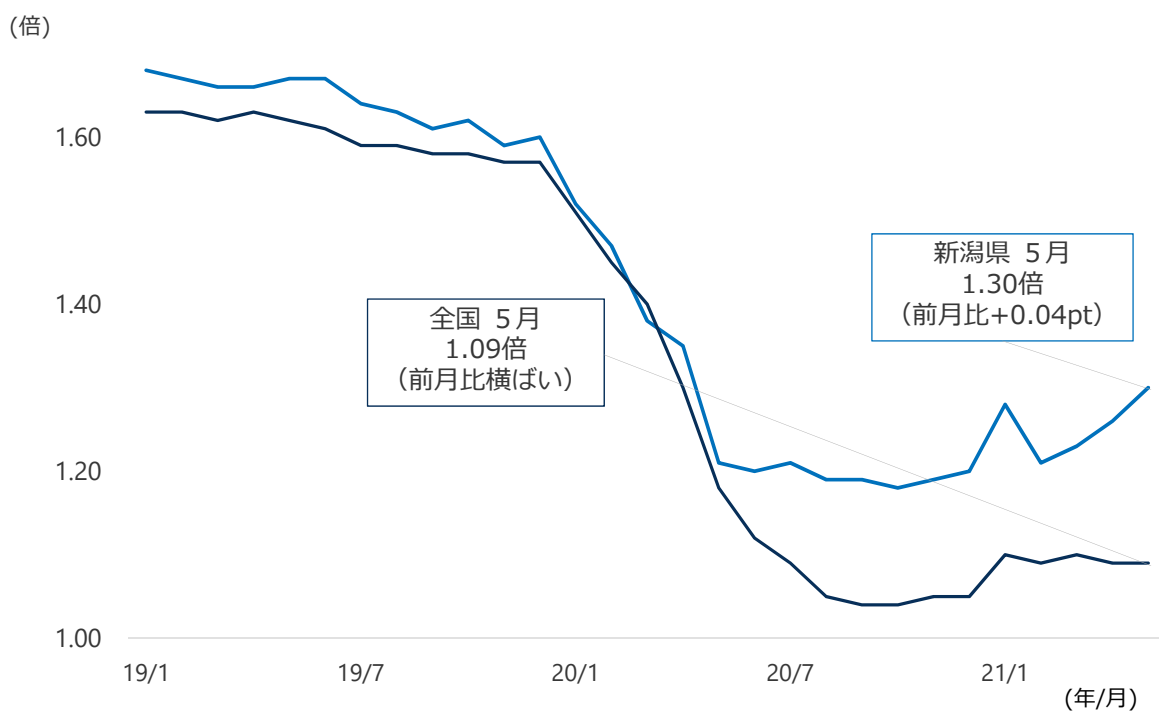
主要業種別生産指数(季調値)の推移



(資料) 新潟県「新潟県鉱工業指数」

### 3. 県内企業からみた県内経済 指標 -雇用状況-

有効求人倍率(全数、季節調整値)の推移



(資料) 全国：厚生労働省「一般職業紹介状況」  
新潟県：新潟労働局「一般職業紹介状況」

回復の速度や業種間での違いが鮮明  
になっている

海外向けの受注増加などから製造業は改善。  
一方、経済活動に制約が残るなか、  
サービス業などは厳しい状況が続く

新型コロナウイルスの影響長期化、原材料価格  
の高騰などから、県民や県内企業の皆様の  
先行き見通しも慎重な見方が多い

新潟県経済の持ち直しは  
緩やかなものとなるとみられます

## 今後の新潟県経済を占うポイント

- ・ ワクチン接種の進捗
- ・ 国や自治体による助成制度  
(雇用調整助成金、Go To事業、県民割など)